


COMEX GOLD FUTURES



SIDEWAY DOWN			
แนวต้าน	1,314	1,320	
แนวรับ	1,305	1,302	



STRATEGY: GCEJ9	
LONG POSITION	เปิดสถานะซื้อเมื่อราคาปรับตัวลงเข้าหาแนวรับที่ 1,295 – 1,290 เหรียญ โดยมีเป้าหมายทำกำไรอยู่ที่ 1,320 เหรียญ และหาจุดตัดขาดทุนเมื่อราคาปรับตัวลดลงต่ำกว่า 1,290 เหรียญ
SHORT POSITION	เปิดสถานะขายแถวแนวต้าน 1,328 – 1,333 เหรียญ หรือเมื่อราคาปรับตัวลงต่ำกว่า 1,316 เหรียญ โดยมีเป้าหมายทำกำไรอยู่ที่ 1,300 – 1,295 เหรียญ และตัดขาดทุนเมื่อขึ้นเหนือ 1,333 เหรียญ



วิเคราะห์ทางเทคนิค

จากกราฟรายวัน ราคาทองคำล่วงหน้าเปิดสูงปิดต่ำจากแรงขายที่มีออกมา หลังค่าเงินดอลลาร์กลับมาแข็งค่า ภาวะซบเซามากเกินและสัญญาณ Bearish Divergence จะทำให้ราคาทองคำระยะสั้นมีทิศทางปรับตัวลดลงเข้าหาแนวรับ 1,300 เหรียญ และมีเส้นแนวโน้มขาขึ้นเป็นแนวรับถัดไปอยู่ที่ 1,295 เหรียญ โดยระยะกลางขึ้นไปราคาทองคำยังคงเคลื่อนไหวอยู่ในช่องแนวโน้มขาขึ้น

NYMEX CRUDE OIL FUTURES




SIDEWAYS DOWN			
แนวต้าน	54.51	55.55	
แนวรับ	52.86	52.09	

STRATEGY



STRATEGY: CLEH9	
LONG POSITION	เปิดสถานะซื้อเมื่อราคาปรับตัวเข้าหาแนวรับที่ 51.33 เหรียญ โดยมีเป้าหมายทำกำไรอยู่ที่ 54.51 เหรียญ และตัดขาดทุนเมื่อต่ำกว่า 51.33 เหรียญ
SHORT POSITION	เปิดสถานะขาย เมื่อราคาปรับตัวเข้าหาแนวต้านที่ 55.55 เหรียญ โดยมีเป้าหมายทำกำไรอยู่ที่ 52.45 - 51.33 เหรียญ และหาจุดตัดขาดทุนเมื่อ ขึ้นเหนือ 55.75 เหรียญ



วิเคราะห์ทางเทคนิค

จากกราฟรายวัน ราคาน้ำมันดิบล่วงหน้าแกว่งตัวแคบๆและมีทิศทางเคลื่อนไหวออกด้านข้างในทิศทางลง (Sideways down) หลังราคาปรับตัวขึ้นทดสอบแนวต้าน 38.2% Fibonacci Retracement ที่ 55.55 เหรียญ แท่งเทียนเกิดเป็น Hanging Man ในเขตซบเซามากเกิน จะส่งผลให้ราคาน้ำมันดิบล่วงหน้ามีทิศทางปรับตัวลดลงเข้าหาแนวรับที่ 51.33 เหรียญ และ 50.38 เหรียญ ตามลำดับ หากราคาน้ำมันสามารถสร้างจุดต่ำสุดสูง (Higher Low) จะทำให้ราคาน้ำมันดิบมีแนวโน้มเป็นขาขึ้น

การคว่ำบาตรประเทศเวเนซุเอลาและอิหร่านของสหรัฐฯ จะส่งผลกระทบต่ออุปทานน้ำมันในตลาดโลก

บทวิเคราะห์ฉบับนี้จัดทำขึ้นเพื่อวัตถุประสงค์สำหรับใช้เป็นข้อมูลในการปฏิบัติงานของ บริษัท เอ็มทีเอส โกลด์ ฟิวเจอร์ จำกัด และสำหรับลูกค้าที่บริษัทกำหนดเท่านั้น และจัดทำขึ้นเพื่อจุดมุ่งหมายในการให้ข้อมูล ซึ่งความคิดเห็นและบทวิเคราะห์อาจเปลี่ยนแปลงได้โดยไม่ต้องแจ้งให้ทราบล่วงหน้า ข้อมูลในเอกสารฉบับนี้เป็นข้อมูลที่บริษัทเชื่อว่าถูกต้อง แต่บริษัทมิได้รับรองความถูกต้องแท้จริงและความสมบูรณ์ของข้อมูลดังกล่าว เอกสารฉบับนี้มิใช่การเสนอหรือชักชวนให้ซื้อหรือขาย บริษัทและ/หรือผู้เขียนจะไม่รับผิดชอบใดๆ ในความสูญเสียหรือเสียหายที่เกิดขึ้นจากการใช้ข้อมูลในระบบเอกสารฉบับนี้

EUR FUTURES

 <p>STRATEGY</p>	OPEN SHORT		
	แนวต้าน	1.14185	1.14375
	แนวรับ	1.13860	1.13700



STRATEGY: EU6H9	
LONG POSITION	เปิดสถานะซื้อเมื่อค่าเงินปรับตัวลงเข้าหาแนวรับที่ 1.13980 โดยมีเป้าหมายทำกำไรอยู่ที่ 1.14375 และหาจุดตัดขาดทุนเมื่อค่าเงินปรับตัวลงต่ำกว่า 1.13980
SHORT POSITION	เปิดสถานะขายเมื่อค่าเงินปรับตัวเข้าหาแนวต้านที่ 1.14375 โดยมีเป้าหมายทำกำไรอยู่ที่ 1.13860 และหาจุดตัดขาดทุนเมื่อค่าเงินขึ้นเหนือ 1.14375

วิเคราะห์ทางเทคนิค

จากกราฟราย 2 ชั่วโมง ค่าเงินยูโรล่วงหน้าเคลื่อนตัวไปตามแนวโน้มขาลง ค่าเงินสร้างจุดสูงยกลงต่ำ (Lower High) อย่างต่อเนื่อง สอดคล้องกับสัญญาณ DMI ที่ชี้ว่าค่าเงินมีทิศทางปรับตัวลง ค่าเงินกำลังปรับตัวลงทดสอบแนวรับของช่องแนวโน้มขาลง ค่าเงินจะมีทิศทางปรับตัวลงต่อหากค่าเงินปรับตัวลงต่ำกว่า 1.13980 ภาวะขายมากเกินไปจะกระตุ้นแรงซื้อกลับเข้าเก็งกำไรระยะสั้น หนุนให้ค่าเงินปรับตัวขึ้นทางเทคนิคัล โดยค่าเงินยังมีทิศทางแกว่งตัวลง

BRITISH POUND FUTURES

 <p>STRATEGY</p>	SIDEWAYS		
	แนวต้าน	1.3006	1.3042
	แนวรับ	1.2913	1.2892



STRATEGY: BP6H9	
LONG POSITION	เปิดสถานะซื้อ เมื่อค่าเงินอ่อนตัวลงระหว่างการซื้อขาย โดยมีเป้าหมายทำกำไรอยู่ที่ 1.3006 และหาจุดตัดขาดทุนเมื่อค่าเงินปรับตัวลงต่ำกว่า 1.2950
SHORT POSITION	เปิดสถานะ ขาย เมื่อค่าเงินปรับตัวเข้าหาแนวต้านที่ 1.3042 โดยมีเป้าหมายทำกำไรอยู่ที่ 1.2951 และหาจุดตัดขาดทุนเมื่อค่าเงินขึ้นเหนือ 1.3042

วิเคราะห์ทางเทคนิค

จากกราฟราย 2 ชั่วโมง ค่าเงินปอนด์ล่วงหน้าแกว่งตัวลงเกาะไปกับแนวรับของช่องแนวโน้มขาลง แท่งเทียนเกิดเป็น Star ในเขตขายมากเกินไปและเกิดสัญญาณ Bullish Divergence จะกระตุ้นให้เกิดแรงซื้อกลับเข้าเก็งกำไรค่า ซึ่งจะส่งผลให้ค่าเงินปรับตัวขึ้นทางเทคนิคัล โดยค่าเงินยังคงแกว่งตัวอยู่ในช่องแนวโน้มขาลง สอดคล้องกับสัญญาณ DMI ค่าเงินจะปรับตัวลงต่อหากค่าเงินปรับตัวลงต่ำกว่า 1.2951


อังกฤษและสหภาพยุโรปยังไม่สามารถบรรลุข้อตกลงแบร็กซิท จะส่งกระทบต่อค่าเงินปอนด์ในทางลบ

JAPANESE FUTURES

 STRATEGY	SIDEWAYS		
	แนวต้าน	0.0091350	0.0091550
	แนวรับ	0.0091070	0.0090655



STRATEGY:	
LONG POSITION	เปิดสถานะซื้อเมื่อค่าเงินยืนเหนือ 0.0091555 โดยมีเป้าหมายทำกำไรอยู่ที่ 0.0091780 และหาจุดตัดขาดทุนเมื่อค่าเงินปรับตัวลงต่ำกว่า 0.0091070
SHORT POSITION	เปิดสถานะขายเมื่อค่าเงินปรับตัวลงต่ำกว่า 0.0091070 โดยมีเป้าหมายทำกำไรอยู่ที่ 0.0090410 และหาจุดตัดขาดทุนเมื่อค่าเงินยืนเหนือ 0.0091350



วิเคราะห์ทางเทคนิค


จากกราฟราย 2 ชั่วโมง ค่าเงินเยนล่วงหน้าแกว่งตัวผันผวนและเคลื่อนตัวออกด้านข้าง (Sideways) โดยค่าเงินมีแนวโน้มแกว่งตัวอยู่ในกรอบ 0.0091070 – 0.0091555 สอดคล้องกับสัญญาณ DMI ที่ว่าค่าเงินกำลังแกว่งตัวออกด้านข้าง ค่าเงินจะปรับตัวขึ้นเมื่อค่าเงินสามารถยืนเหนือ 0.0091555 และมีทิศทางปรับตัวลงต่อเมื่อค่าเงินปรับตัวลงต่ำกว่า 0.0091070 ค่าเงินดอลลาร์ที่กลับมาแข็งค่าขึ้นต่อเนื่องเป็นวันที่ 5 จะเป็นปัจจัยกดดันค่าเงินเยนในระยะสั้น

AUSTRALIAN DOLLAR FUTURES

 STRATEGY	OPEN SHORT		
	แนวต้าน	0.7141	0.7159
	แนวรับ	0.7093	0.7082



STRATEGY: DA6H9	
LONG POSITION	เปิดสถานะซื้อเมื่อค่าเงินแกว่งตัวลงเข้าหาแนวรับที่ 0.7093 โดยมีเป้าหมายทำกำไรอยู่ที่ 0.7141 และหาจุดตัดขาดทุนเมื่อค่าเงินปรับตัวลงต่ำกว่า 0.7082
SHORT POSITION	เปิดสถานะขายเมื่อค่าเงินปรับตัวเข้าหาแนวต้านที่ 0.7159 โดยมีเป้าหมายทำกำไรอยู่ที่ 0.7093 และหาจุดตัดขาดทุนเมื่อค่าเงินยืนเหนือ 0.7160



วิเคราะห์ทางเทคนิค

จากกราฟราย 2 ชั่วโมง ค่าเงินออสเตรเลียล่วงหน้าลดลงต่อเนื่องหลังค่าเงินหลุดแนวรับของช่องแนวโน้มขาลงที่ 0.7185 ค่าเงินมีทิศทางปรับตัวลงเข้าหาแนวรับของจุดต่ำเก่าที่ 0.7082 ภาวะขายมากเกินไปและการเกิดสัญญาณ Bullish Divergence จะกระตุ้นแรงซื้อกลับเข้าเก็งกำไรระยะสั้น หนุนให้ค่าเงินมีการปรับตัวขึ้นทางเทคนิค โดยค่าเงินยังมีแนวโน้มที่จะปรับตัวลง

E-MINI S&P 500 FUTURES

 <p>STRATEGY</p>	SIDEWAY DOWN		
	แนวต้าน	2,737	2,764
	แนวรับ	2,717	2,700



STRATEGY: EPH9	
LONG POSITION	เปิดสถานะซื้อเมื่อดัชนีปรับตัวลดลงเข้าหาแนวรับที่ 2,700 จุด โดยมีเป้าหมายทำกำไรอยู่ที่ 2,737 - 2,748 จุด และหาจุดตัดขาดทุนเมื่อต่ำกว่า 2,700 จุด
SHORT POSITION	เปิดสถานะขายเมื่อดัชนีปรับตัวเข้าหาแนวต้านที่ 2,737 - 2,748 จุด โดยมีเป้าหมายทำกำไรอยู่ที่ 2,717 จุด และหาจุดตัดขาดทุนเมื่อดัชนีขึ้นเหนือ 2,737 จุด

วิเคราะห์ทางเทคนิค

จากกราฟราย 2 ชั่วโมง ดัชนี S&P500 ฟิวเจอร์สแกว่งตัวแคบๆ เคลื่อนตัวออกด้านข้างในทิศทางแกว่งตัวลง หลังดัชนีปรับตัวขึ้นทำจุดสูงที่ 2,737 จุด ดัชนีตลาดแกว่งตัวในลักษณะของการจำหน่ายจ่ายแจก (Distribution) ดัชนีจะยืนยันการเปลี่ยนทิศทางปรับตัวลงเมื่อดัชนีปรับตัวลงต่ำกว่า 2,717 จุด สัญญาณ Bearish Divergence เตือนว่าดัชนีระยะสั้นมีความเสี่ยงทางเทคนิคสูง ทำให้ดัชนีระยะสั้นมีโอกาสปรับตัวลดลง แต่ระยะกลางดัชนียังคงเคลื่อนตัวอยู่ในแนวโน้มขาขึ้น

E-MINI DOW JONES FUTURES

 <p>STRATEGY</p>	SIDEWAY DOWN		
	แนวต้าน	25,440	25,588
	แนวรับ	25,198	25,143



STRATEGY: YMH9	
LONG POSITION	เปิดสถานะซื้อ เมื่อดัชนีปรับตัวลดลงเข้าหาแนวรับที่ 25,199 จุด โดยมีเป้าหมายทำกำไรอยู่ที่ 25,387 และหาจุดตัดขาดทุนเมื่อดัชนีปรับตัวลงต่ำกว่า 25,199 จุด
SHORT POSITION	เปิดสถานะขายเมื่อดัชนีปรับตัวเข้าหาแนวต้านที่ 25,387 - 25,440 จุด โดยมีเป้าหมายทำกำไรอยู่ที่ 25,199 และหาจุดตัดขาดทุนเมื่อดัชนีขึ้นเหนือ 25,440 จุด

วิเคราะห์ทางเทคนิค

จากกราฟราย 2 ชั่วโมง ดัชนีดาวโจนส์ฟิวเจอร์สแกว่งตัวแคบๆ หลังดัชนีปรับตัวเข้าหาแนวต้านของช่องแนวโน้มขาขึ้น ดัชนีปรับตัวขึ้นทำจุดสูงที่ 25,387 จุด ดัชนีแกว่งตัวในลักษณะของการจำหน่ายจ่ายแจก (Distribution) ร่วมกับการเกิดสัญญาณ Bearish Divergence ดัชนีจะยืนยันการเปลี่ยนทิศทางและปรับตัวลง เมื่อดัชนีปรับตัวลงต่ำกว่า 25,199 จุด โดยดัชนียังคงเคลื่อนตัวอยู่ในช่องแนวโน้มขาขึ้น